

Анимированные изображения

Здравствуйтесь, ребята, сегодня мы познакомимся с анимированными изображениями. Это короткие живые картини. Движущиеся картини с персонажами.

Еще попробуем работать в приложении «Stop Motion Studio». Это простое приложение, позволяющее создавать небольшие красочные ролики.

Задания:

1. Познакомьтесь с примерами анимированных изображений.
2. Познакомьтесь с примерами коротких видеороликов, снятых с использованием приложения «Stop Motion Studio».
3. Установите на телефон приложение «Stop Motion Studio».
4. Придумайте несложную историю, изготовьте персонажи из любых материалов (даже предметов), снимите короткий мультфильм. Пришлите мне лично.

Кто не сможет загрузить приложение «Stop Motion Studio», для Вас другие задания.

1. Познакомьтесь с примерами анимированных изображений.
2. Познакомьтесь с примерами коротких видеороликов, снятых с использованием приложения «Stop Motion Studio».
3. Нарисуйте на листе А-4 комнатное растение, исполняющее любые желания. Вместо листьев пусть будут ... (сами придумайте)

Анимированные изображения

Анимированные изображения (гифки) - движущиеся картини с персонажами

Ежик

<https://yandex.ru/collections/card/5c7aa522b54d1b007d6302e8/>

Губка Боб

<https://yandex.ru/collections/card/5899bacdb47883006f0aa6b9/>

Остров сокровищ

<https://yandex.ru/collections/card/5874a3581e37f6042b18c314/>

Губка Боб

<https://yandex.ru/collections/card/5883e72466351817c14e90ec/>

Что можно снять с помощью приложения «Stop Motion Studio»?

Как готовится салатик

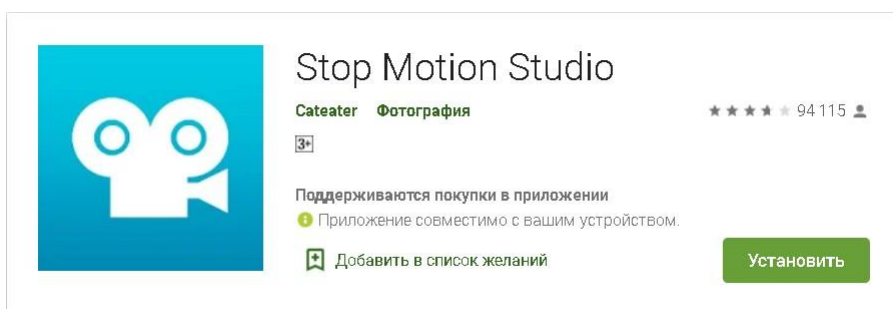
<https://youtu.be/AGotJKsmKCA>

А вот еще одна идея " Мультфильм из перчаток"

<https://yadi.sk/i/Vv0qIorpH7GgHw>

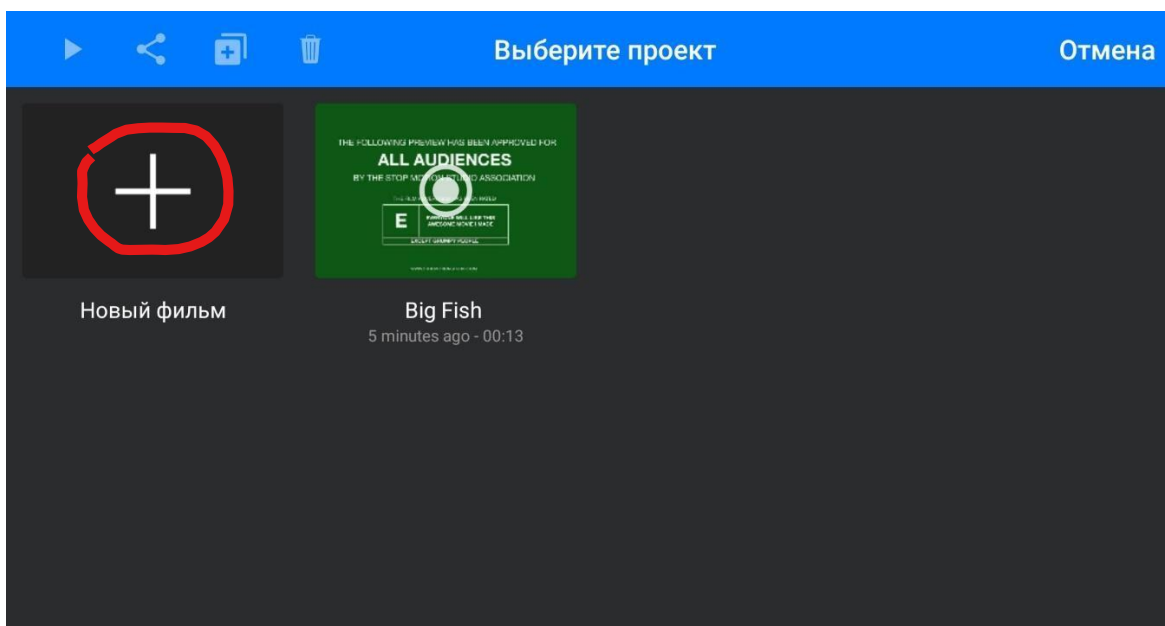
Работа с приложением на андроид «Stop Motion Studio»

Простое в использовании приложение Stop Motion Studio позволяет создавать красивые фильмы со стоп-кадрами.

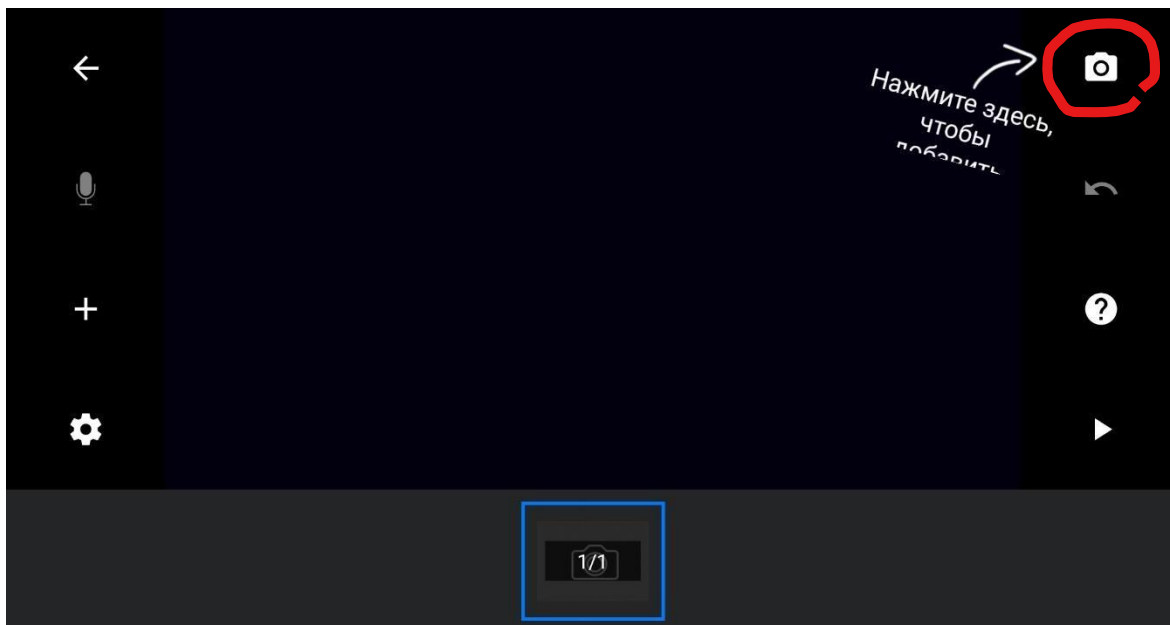


Загрузите на ваше устройство приложение Stop Motion Studio (можно из Play Market).

Нажмите на значок «плюс», чтобы создать новый ролик. Камера запустится автоматически.

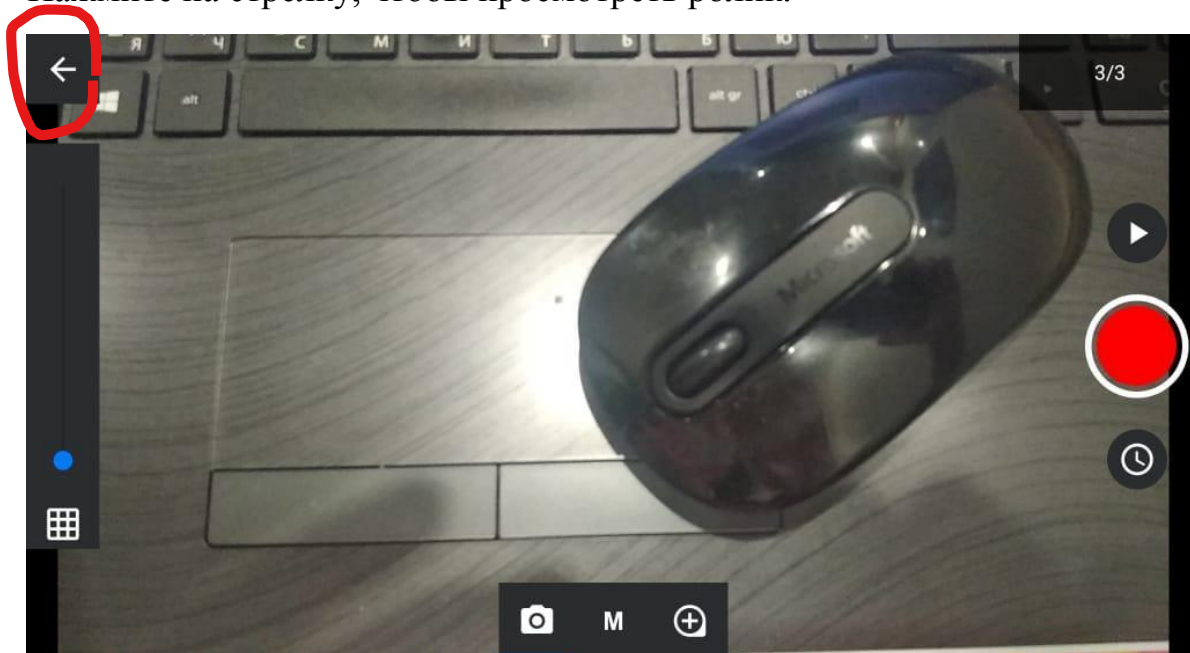


Если у вас есть штатив для мобильных телефонов, здорово, если нет, то можно просто держать ровно на одном уровне. Можно попросить кого-нибудь подержать камеру. Нажмите на знак «съемка».

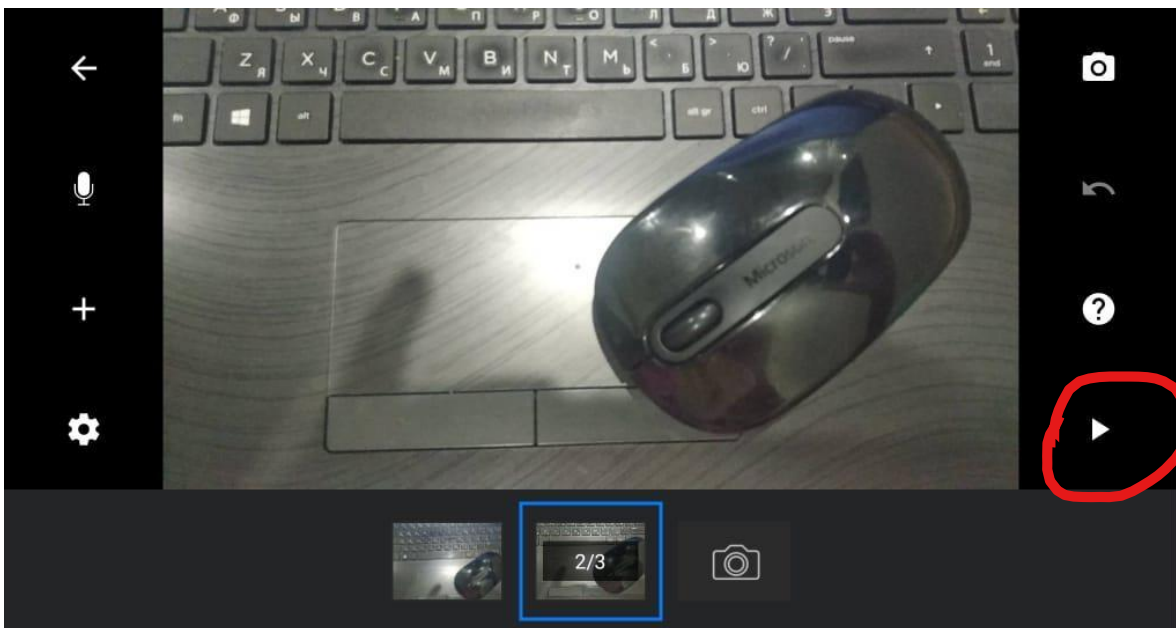


Перемещайте персонажи, делайте кадры.

Нажмите на стрелку, чтобы просмотреть ролик.

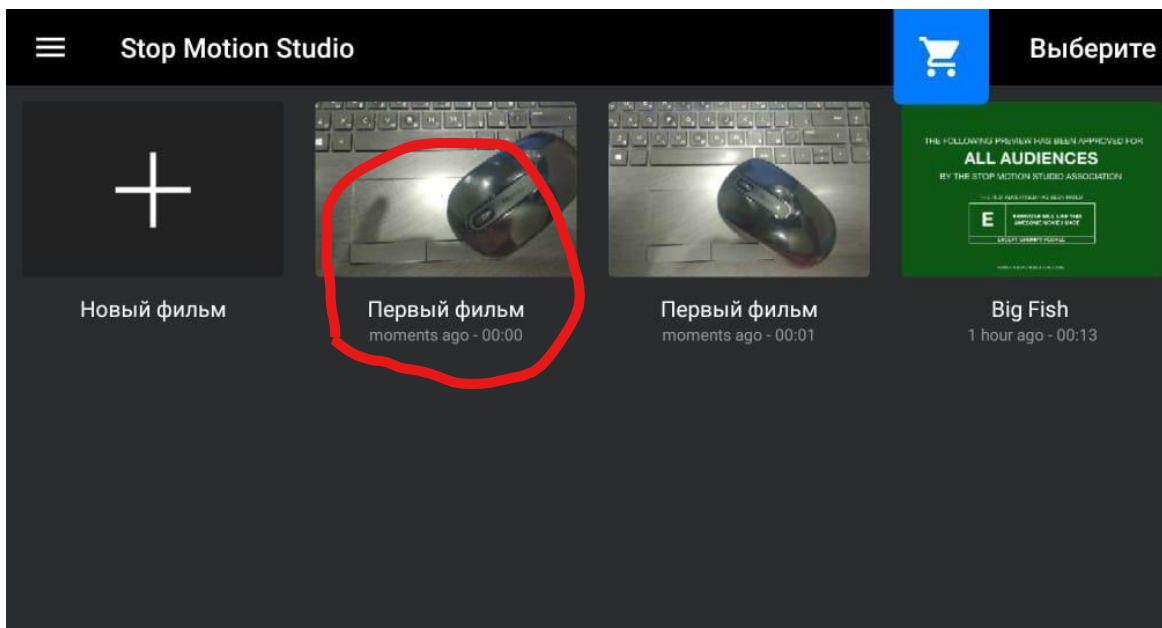


Теперь нажмите на треугольник.

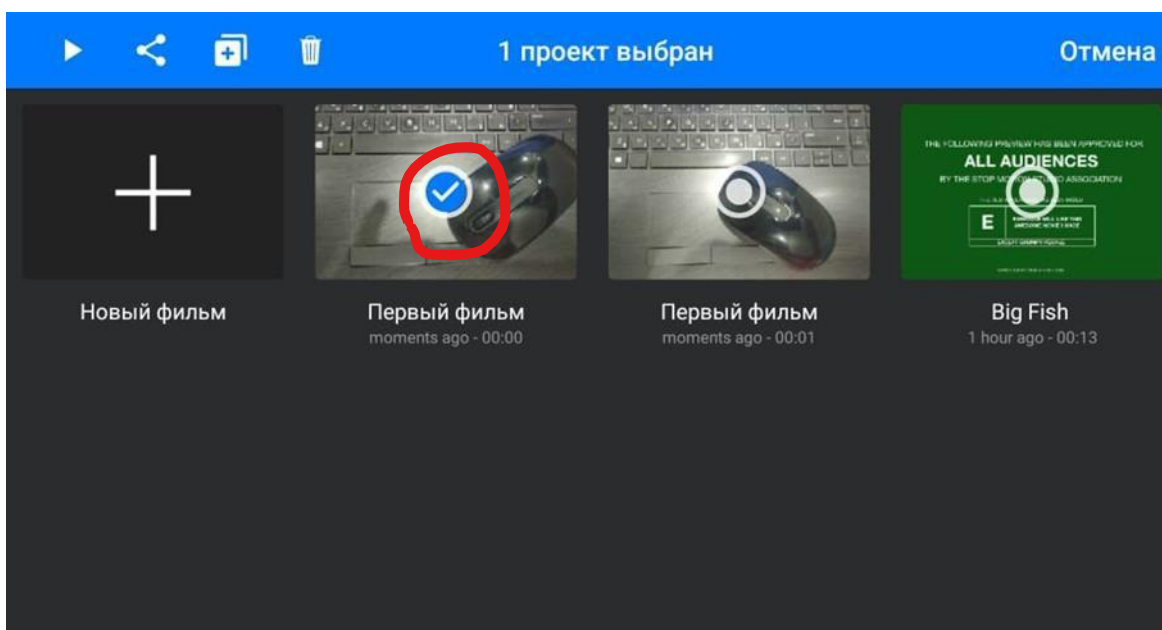


Если ролик понравился, им можно поделиться.


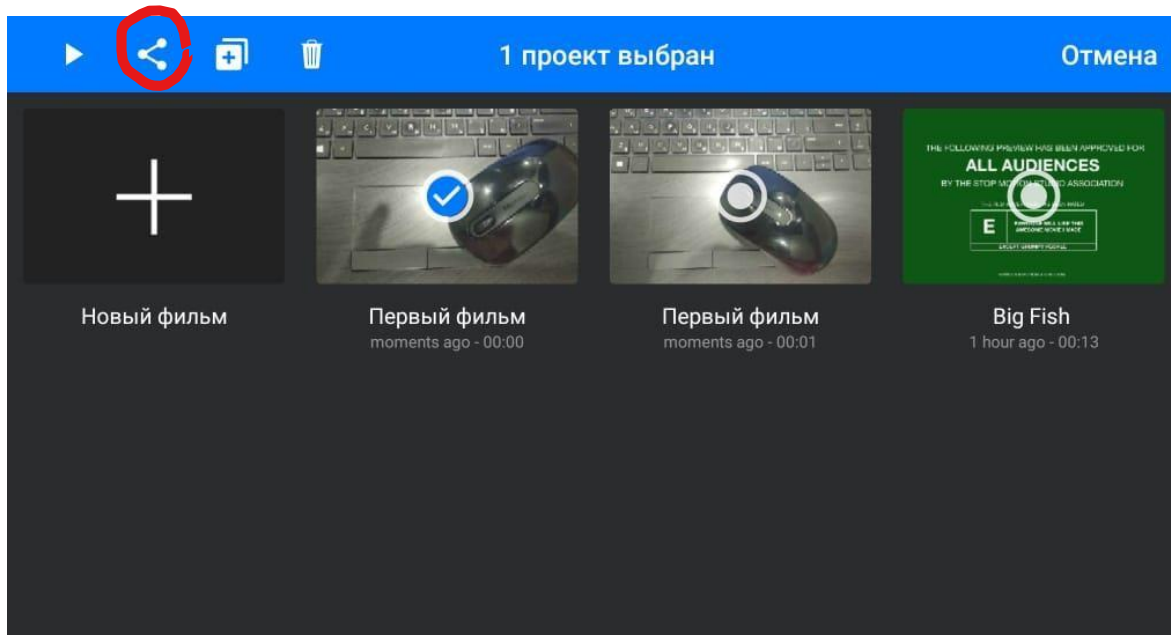
Выбираем ролик



Должна появиться галочка



Теперь находим значок «поделиться». Отправляем.



Ребята, обсуждение в группе будет закрыто, я на связи, жду ваши вопросы. Не спешите, читайте очень внимательно, все делайте аккуратно, если рисуете, то закрашивайте без пробелов. Присылайте мне. Я буду ждать ваши замечательные работы Кто справится с заданием, конечно, получает балл в электронном журнале Доджо